


Upcycling Spiele für Katzen



Katja Henopp & Anna-Christina Zach
Upcycling Spiele für Katzen 26.09.2024



Wer wir sind



Katja Henopp
Katzenpsychologin

www.leben-mit-katze.de
info@leben-mit-katze.de



Anna-Christina Zach
Verhaltensberatung & Tiertraining

www.aniferus.com
tiertraining.aniferus@gmail.com



Katja Henopp



Katja Henopp

Katzenpsychologin

- Blog
- Podcast
- Katzenclub
- Vorträge & Kurse
- Hobbies: Junk Journaling, Lesen, Wandern, Natur, Fotografie





Anna-Christina Zach




Anna-Christina Zach
Verhaltensberatung und Tiertraining

- ATN – Tierpsychologie & Tierverhaltenstraining
- AnimalTrainingCenter, Graz

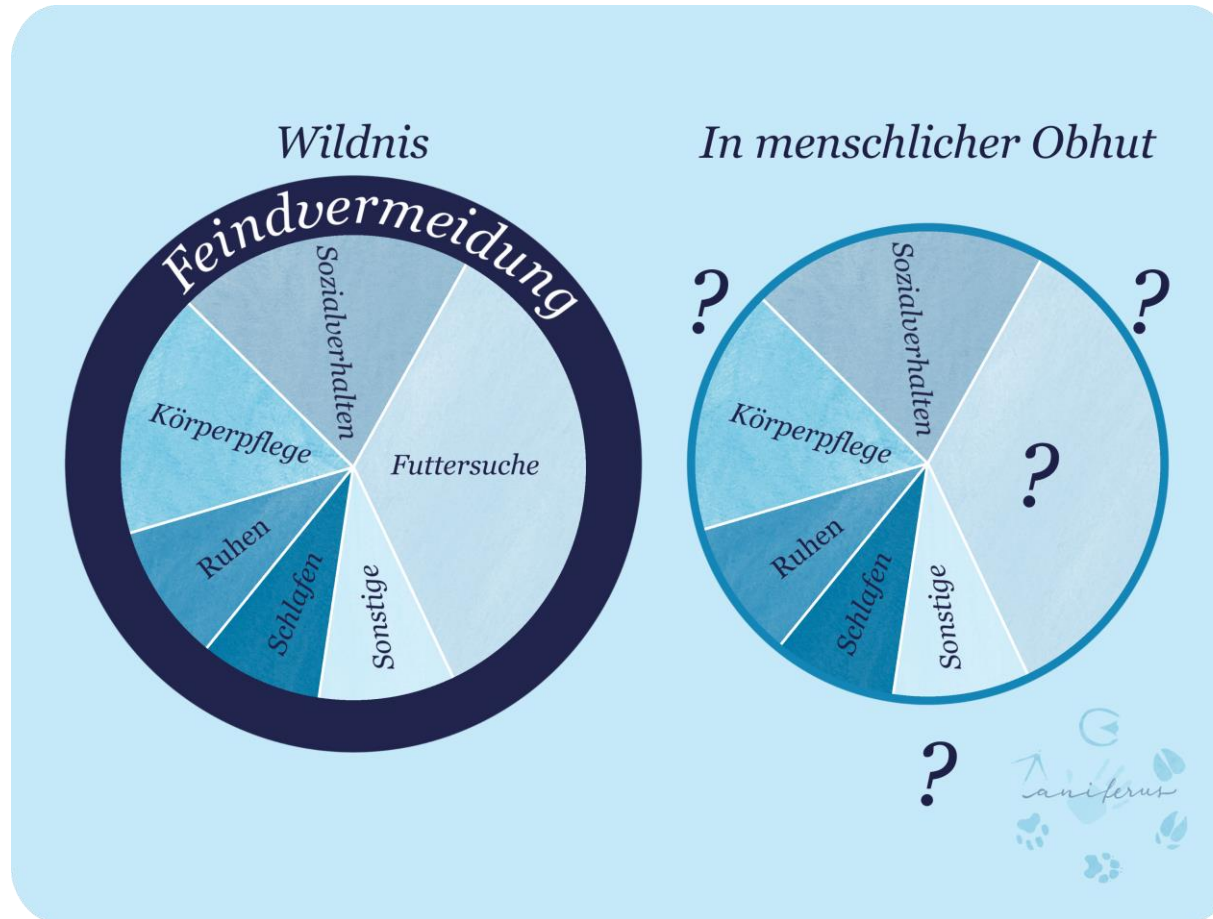


Inhalt

1. Warum ist Beschäftigung wichtig?
 - „Gutes“ Spielzeug
 - Natürliches Verhalten fördern
2. Upcycling
 - Ziel (Kosten sparen, öfters Abwechslung)
 - Nachhaltigkeit
3. DIY Enrichment
 - Ideen, Anleitungen zum Nachbasteln
4. Ausblick
 - Weitere Termine




1. Warum ist Beschäftigung wichtig?



1. Warum ist Beschäftigung wichtig?

Je weiter wir von der Natur entfernt sind, desto eher entstehen Probleme.


- Wohlbefinden fördern, ausgelastet
- Selbstbewusstsein / Selbstwirksamkeit fördern
- Neugierde ist der Gegenspieler von Angst
- Macht scheue Tiere mutiger
- Stressvermeidung in neuen Situationen
- Verlängert die Fresszeit / Activity Feeding
- Konflikte entschärfen und lösen



2. Upcycling Ziel



Ausgediente Gegenstände -> neuer Lebenszyklus

- Dinge, die man Zuhause hat
- Kosten sparen, Umweltschutz, Nachhaltigkeit
- Regelmäßig Neues anbieten
- Kreativität bei Mensch und Katze
- Unpassendes Spielzeug im Handel





3. DIY Enrichment





Anleitung Pfötelkarton



3. DIY Enrichment Funboard




3. DIY Enrichment Kartonfußball





3. DIY Enrichment

Anleitung Hängebrücke



3. DIY Enrichment

Anleitung Fancy-Funboard



3. DIY Enrichment Leckerli-Dose



3. DIY Enrichment Stinke-Socke





3. DIY Enrichment Sockenball

Du brauchst:

- die andere Socke
- 2 Tennis- oder Jonglierbälle



3. DIY Enrichment Anleitung Minispiel




3. DIY Enrichment Feder-Anhänger

Du brauchst:

- Echte Vogelfeder
- Strohalm aus Pappe
- Gewebeband
- Klebeband
- Kordel



3. DIY Enrichment Feder-Anhänger




3. DIY Enrichment

Filzball aus Katzenhaaren



Zusammengefasst

- Schaut, was der Natur deiner Katze entspricht
- Sammle Karton, Klorollen...
- Werde kreativ, probiere aus, nicht alles klappt sofort
- Beobachte deine Katze, wie es ihr gefällt
- Hab Spaß dabei und genieße die gemeinsame Zeit!



4. Ausblick

Katzen Überraschungs-Box

- Katzenspielzeug inkl. Anleitung per Post
- Bei Interesse Mail an uns
- Start 01.11.2024, Dauer 6 Monate

Mitgliedschaft „Katzenclub“ by Katja Henopp

- Richtig spielen mit Katja
- Clicker Workshops mit Anna

